



**INSTITUTO DE PREVIDÊNCIA DOS SERVIDORES PÚBLICOS DO MUNICÍPIO
DE BOM JESUS DOS PERDÕES – PREV BOM JESUS**

CNPJ: 10.642.943/0001-71

Rua Joaquim Rodrigues dos Santos, nº.790 – Cidade Nova

Bom Jesus dos Perdões – SP - CEP: 12.955-000 - Telefone: (011) 4891-1677

Aos 29 dias do mês de outubro de 2020, às quatorze horas e trinta minutos, reuniram-se os membros do Conselho Administrativo de Previdência e do Comitê de Investimentos do Instituto de Previdência dos Servidores Públicos do Município de Bom Jesus dos Perdões – PREV BOM JESUS, **JOÃO ADILSON DE PAIVA, JOSÉ NATALINO SANTOS DE OLIVEIRA, POLLYANNA RAMOS FERREIRA ZAFONATTO, VIVIANE JESUS DE LIMA, GUSTAVO TADEU P. VEGAS, MARIA APARECIDA AVELINO DA SILVA, PAULO ANTONIO DOS SANTOS, ANA LÚCIA DE ALMEIDA.** O conselheiro Mauro de Paiva não pôde comparecer por motivos de saúde. A reunião foi feita através de conferência pelo aplicativo GOOGLE MEET, devido à impossibilidade de reunião presencial por causa da pandemia mundial do novo coronavírus. No dia 23 de outubro foi enviado por e-mail a todos os conselheiros os balancetes da receita e despesa referente ao mês de setembro, o relatório de investimentos dos meses de agosto de setembro e os processos de aposentadoria dos servidores **HÉLIO DE OLIVEIRA MACHADO, PEDRO VALDIR DE MORAES, RENÊ LÚCIO HERING ALCOZER e SEBASTIÃO DE PAIVA.** Foi enviado a todos com antecedência para que todos lessem e pudesse ser discutido e explicado no dia da reunião on-line. Iniciada a reunião, o Superintendente José Natalino saudou a todos os Conselheiros participantes e também a Dra. Melissa, procuradora jurídica da empresa Inplan e o Sr. Pery de Oliveira, consultor de valores mobiliários da empresa FAHM, que foram convidados a participar da reunião. Em seguida, José Natalino passou a palavra ao consultor de investimentos, que discorreu sobre os principais fatos econômicos ocorridos no Brasil e no mundo e que impactaram a carteira de ativos do INSTITUTO DE PREVIDENCIA SOCIAL DO MUNICIPIO DE BOM JESUS DOS PERDÕES – PREV BOM JESUS. **1 – INVESTIMENTOS:** Os Conselheiros questionaram ao consultor sobre a situação dos investimentos no mês de setembro, mediante o relatório que lhes foi enviado, e Sr. Pery passou à sua explanação. De acordo com o Consultor, em setembro estamos completando cerca de 6 meses do auge da pandemia. Não teria momento melhor do que este para fazer uma atualização de cenário, do que esperar pela frente e como tentar posicionar os portfólios para os desafios vindouros. Acredita que em meados de agosto entramos na terceira fase dos três mini ciclos econômicos que estamos vivendo desde o início deste ano. Para ele, na primeira fase do ciclo, tivemos a parada brusca da economia, seguida por rápida e acentuada queda dos mercados financeiros globais. Foi nesta fase que o mundo parou, com diversos países adotando “lockdowns” agressivos e generalizados, com o intuito de combater uma pandemia ainda pouco conhecida. Na segunda fase do ciclo, observamos uma recuperação em formato de “V”, não apenas dos mercados, como em vários setores da economia. A atuação contundente e agressiva dos bancos centrais e



**INSTITUTO DE PREVIDÊNCIA DOS SERVIDORES PÚBLICOS DO MUNICÍPIO
DE BOM JESUS DOS PERDÕES - PREV BOM JESUS**

CNPJ: 10.642.943/0001-71

Rua Joaquim Rodrigues dos Santos, nº.790 – Cidade Nova
Bom Jesus dos Perdões – SP - CEP: 12.955-000 - Telefone: (011) 4891-1677

dos governos, a expectativa de reabertura econômica, assim como a esperança de uma vacina e/ou um protocolo robusto de tratamento para o Covid-19 ajudaram a dar ímpeto e sustentação a essa fase do ciclo. Desde meados de agosto, contudo, na visão da Consultoria é de que entramos na fase do ciclo em que a recuperação se mostra mais errática e heterogênea entre os setores da economia e as regiões do mundo. Os dados econômicos divulgados nas últimas duas semanas já confirmam essa tese. Nesta fase, não temos necessariamente um cenário negativo, mas um ambiente de maior incerteza, que pode trazer mais volatilidade e, eventualmente, acomodações ou correções em algumas classes de ativos. Em especial, o investidor sempre precisa analisar o que está precificado nos ativos vis-à-vis o cenário que está se concretizando no dia a dia. O que vimos, segundo ele, de final de março ao final de agosto foi uma alta (uma recuperação) rápida, acentuada, marcada por poucas e modestas realizações de lucro ao longo do caminho. Índices de bolsa, como a Nasdaq, nos EUA, subiram quase 80% dos pisos da pandemia, em movimentos “parabólicos” e unidirecionais. Não é nosso intuito, neste momento, questionar o mérito desses movimentos, nem mesmo sua velocidade e magnitude. Deixaremos este debate para uma outra oportunidade. A ideia aqui é mostrar que ao longo desses últimos meses, “o mercado” precificou um cenário de recuperação econômica e saída da crise, com concomitante piora na posição técnica e no risco x retorno de várias classes de ativos. O que estamos observando nas últimas semanas é um movimento (até agora) normal, natural e, até mesmo, esperado, de acomodação ou realização de lucros. O que não era normal era uma alta da magnitude e velocidade, praticamente sem volatilidade, como vimos de abril a agosto. Nosso desafio é (e sempre será) separar “o ruído do sinal”, ou seja, o que é um movimento pontual e técnico, de uma mudança estrutural de direção e/ou cenário. Neste momento, ainda vemos a correção recente como pontual. Diante do movimento dos últimos meses, do nível de preços e valuations, e dos riscos que existem no cenário, não descartamos correções adicionais nos próximos meses. Em nosso cenário base, teremos um final de ano de bastante incerteza e, conseqüentemente, de volatilidade, mas sem grandes movimentos direcionais ou tendências de mercado. Do lado positivo, a Consultoria vê uma recuperação econômica ainda saudável, a despeito de alguma acomodação recente; uma liquidez global abundante; e a expectativa de que a pandemia seja controlada, ou via protocolos mais robustos de tratamento, ou através de uma vacina. Do lado negativo, a Consultoria acredita que uma posição técnica menos saudável; preços e valuations “esticados”; o risco da ausência de um novo pacote fiscal nos EUA; uma eleição americana indefinida; uma nova onda de contaminação do Covid-19 e sinais de arrefecimento na recuperação econômica de alguns países. No curto-prazo, nossa preocupação se concentra na necessidade de extensão dos auxílios



**INSTITUTO DE PREVIDÊNCIA DOS SERVIDORES PÚBLICOS DO MUNICÍPIO
DE BOM JESUS DOS PERDÕES – PREV BOM JESUS**
CNPJ: 10.642.943/0001-71

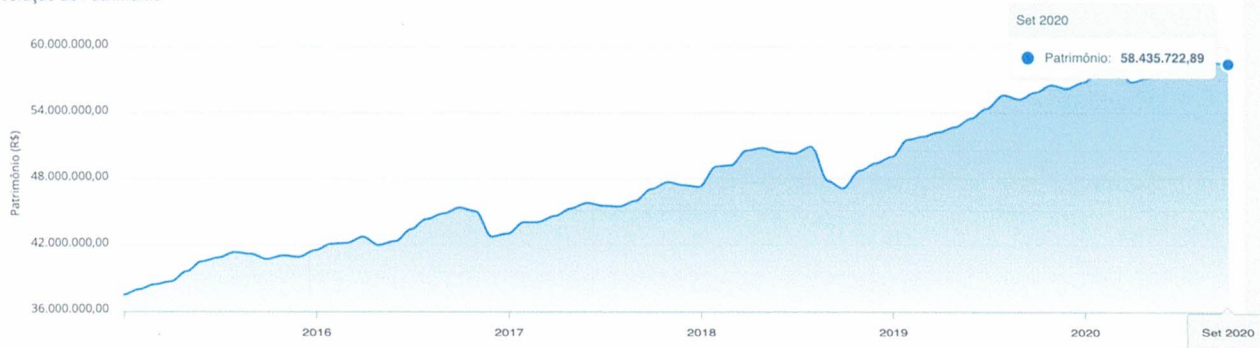
Rua Joaquim Rodrigues dos Santos, nº.790 – Cidade Nova
Bom Jesus dos Perdões – SP - CEP: 12.955-000 - Telefone: (011) 4891-1677

emergenciais nos EUA. Na ausência de um novo pacote fiscal, o país pode passar por graves problemas de crescimento em um curto espaço de tempo. A incerteza das eleições americanas também preocupa, dado as enormes diferenças nas plataformas econômicas dos dois candidatos. Finalmente, a segunda onda da pandemia começa a afetar o crescimento de algumas regiões do mundo de maneira mais profunda nas últimas semanas. Neste último caso, os protocolos de tratamento são mais robustos hoje do que no começo do ano. Os protocolos de prevenção parecem mais robustos e o sistema de saúde parece estar mais bem preparado para lidar com novos ciclos de infecção. Em linhas gerais, o mercado espera uma definição de qual caminho o país irá tomar no tocante as reformas econômicas. Com relação ao retorno dos investimentos do PREV BOM JESUS no mês de setembro, o resultado foi negativo na ordem de 0,57 %, ou R\$ 334.719,14. No ano, de janeiro a setembro, a oscilação é negativa em 1,07 %. Já a meta atuarial em setembro atingiu 1,12%, conforme abaixo:

Mês	Saldo Anterior	Aplicações	Resgates	Saldo no Mês	Retorno	Retorno Acum	Retorno Mês	Retorno Acum	Meta Mês	Meta Acum	Gap Acum	VaR
Janeiro	56.786.922,35	8.648.106,03	7.820.747,59	57.784.220,00	169.939,21	169.939,21	0,29%	0,29%	0,71%	0,71%	41,63%	0,62%
Fevereiro	57.784.220,00	4.574.821,22	4.396.740,28	58.023.426,08	61.125,14	231.064,35	0,11%	0,40%	0,66%	1,37%	29,22%	0,96%
Março	58.023.426,08	800.000,00	605.000,00	56.810.949,63	-1.407.476,45	-1.176.412,10	-2,42%	-2,03%	0,57%	1,95%	-104,09%	6,56%
Abril	56.810.949,63	10.924.855,98	10.682.848,08	57.132.525,18	79.567,65	-1.096.844,45	0,14%	-1,89%	0,14%	2,09%	-90,41%	4,72%
Mai	57.132.525,18	812.800,00	596.000,00	57.736.613,35	387.288,17	-709.556,28	0,68%	-1,23%	0,07%	2,16%	-56,76%	1,44%
Junho	57.736.613,35	920.270,00	691.200,00	58.096.847,11	131.163,76	-578.392,52	0,23%	-1,00%	0,74%	2,91%	-34,44%	4,00%
Julho	58.096.847,11	12.026.531,01	11.960.342,07	58.489.433,66	326.397,61	-251.994,91	0,56%	-0,45%	0,88%	3,82%	-11,73%	0,94%
Agosto	58.489.433,66	4.198.036,00	4.167.161,65	58.465.917,59	-34.390,42	-286.385,33	-0,06%	-0,51%	0,72%	4,57%	-11,10%	0,95%
Setembro	58.465.917,59	912.722,68	611.000,00	58.432.921,13	-334.719,14	-621.104,47	-0,57%	-1,07%	1,12%	5,73%	-18,72%	2,51%

O patrimônio líquido do PREV BOM JESUS, no mês de setembro, foi de R\$ 58.435.722,89.

Evolução do Patrimônio

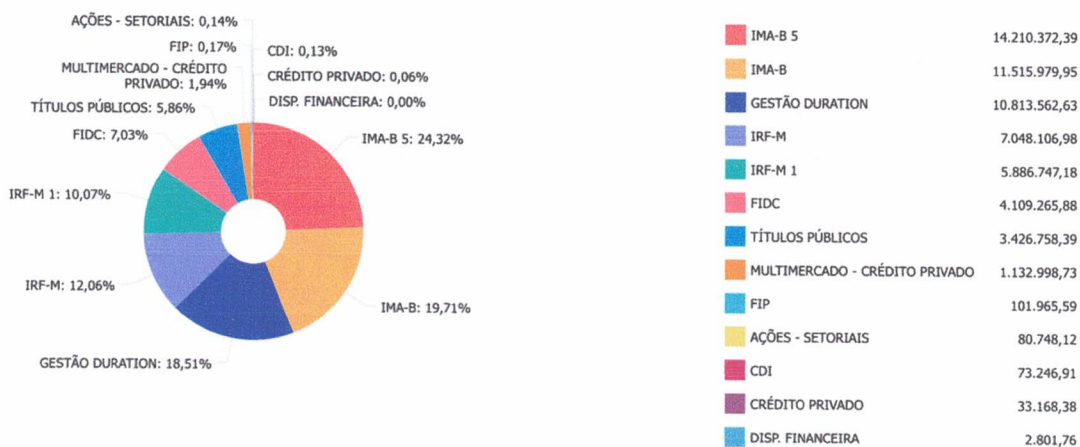


A carteira de ativos do PREV BOM JESUS está alocada em fundos cujas metas de rentabilidade são índices de curto, médio e longuíssimos prazos, condizente com os riscos assumidos pelos gestores.

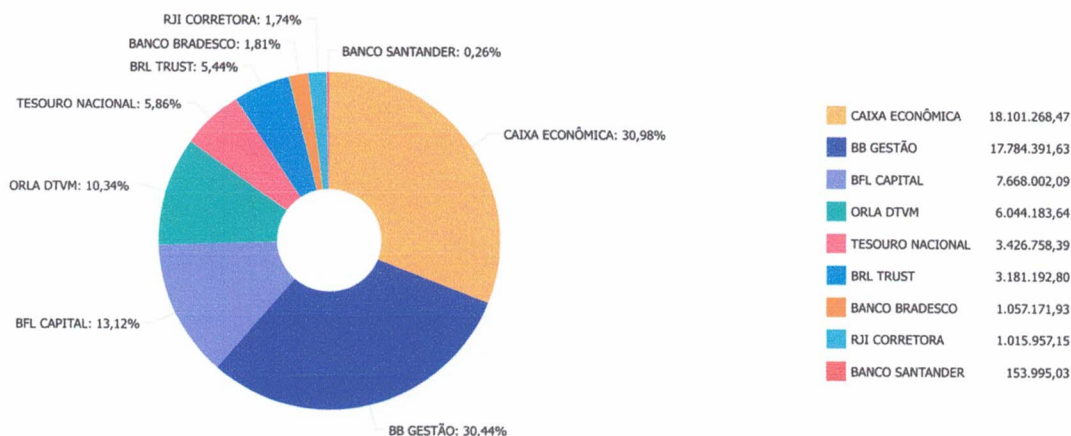


INSTITUTO DE PREVIDÊNCIA DOS SERVIDORES PÚBLICOS DO MUNICÍPIO DE BOM JESUS DOS PERDÕES – PREV BOM JESUS
CNPJ: 10.642.943/0001-71

Rua Joaquim Rodrigues dos Santos, nº.790 – Cidade Nova
 Bom Jesus dos Perdões – SP - CEP: 12.955-000 - Telefone: (011) 4891-1677



A carteira de investimento do PREV BOM JESUS está distribuída em diversos segmentos do mercado financeiro, excluindo os fundos ilíquidos, ou os fundos fechados atualmente para aplicação e resgate (25,40 % do PL), em fundos de liquidação imediata aplicados na Caixa Econômica e Banco do Brasil. O resultado no mês de setembro para o segmento de renda fixa foi a seguinte:





INSTITUTO DE PREVIDÊNCIA DOS SERVIDORES PÚBLICOS DO MUNICÍPIO
DE BOM JESUS DOS PERDÕES – PREV BOM JESUS
CNPJ: 10.642.943/0001-71

Rua Joaquim Rodrigues dos Santos, nº.790 – Cidade Nova
Bom Jesus dos Perdões – SP - CEP: 12.955-000 - Telefone: (011) 4891-1677

Ativos Renda Fixa	Saldo Anterior	Aplicações	Resgates	Saldo Atual	Retorno (R\$)	Retorno (%)	(%) Instit	Var - Mês
SUL BRASIL ABERTO FIDC MULTISSETORIAL SÊNIOR	3.139.963,79	0,00	0,00	3.146.372,72	6.408,93	0,20%	-	-
CAIXA BRASIL IRF-M 1 TÍTULOS PÚBLICOS FI RENDA FIX...	6.452.829,61	37.000,00	611.000,00	5.886.747,18	7.917,57	0,12%	0,13%	0,12%
SANTANDER MASTER FIC RENDA FIXA REFERENCIADO DI	73.158,34	0,00	0,00	73.246,91	88,57	0,12%	0,12%	0,03%
AUSTRO IMA-B ATIVO FIC RENDA FIXA	6.596.752,88	0,00	0,00	6.596.108,68	-644,20	-0,01%	0,52%	8,75%
SANTOS CREDIT YIELD FI RENDA FIXA CRÉDITO PRIVADO	33.186,37	0,00	0,00	33.168,38	-17,99	-0,05%	-	-
BB IMA-B 5 FIC RENDA FIXA PREVIDENCIÁRIO LP	6.397.796,72	0,00	0,00	6.387.966,91	-9.829,81	-0,15%	-0,15%	1,65%
CAIXA BRASIL IMA-B 5 TÍTULOS PÚBLICOS FI RENDA FIX...	5.758.449,10	0,00	0,00	5.749.276,40	-9.172,70	-0,16%	-0,16%	1,65%
BRDESCO INSTITUCIONAL FIC FI RENDA FIXA IMA-B 5	1.059.151,32	0,00	0,00	1.057.171,93	-1.979,39	-0,19%	-0,19%	1,69%
TOWER IMA-B 5 FI RENDA FIXA	1.019.254,91	0,00	0,00	1.015.957,15	-3.297,76	-0,32%	-0,32%	0,13%
CAIXA BRASIL GESTÃO ESTRATÉGICA FI RENDA FIXA	6.449.016,70	49.000,00	0,00	6.465.244,89	-32.771,81	-0,50%	-0,50%	1,68%
BB IRF-M TÍTULOS PÚBLICOS FI RENDA FIXA PREVIDENCI...	6.357.911,58	733.160,00	0,00	7.048.106,98	-42.964,60	-0,61%	-0,66%	1,79%
BB ALOCAÇÃO ATIVA RETORNO TOTAL FIC RENDA FIXA PRE...	4.386.847,52	0,00	0,00	4.348.317,74	-38.529,78	-0,88%	-0,88%	2,33%
LME REC IMA-B FI RENDA FIXA	4.979.751,07	0,00	0,00	4.919.871,27	-59.879,80	-1,20%	-	-
ITÁLIA FIDC MULTISSETORIAL SÊNIOR	35.441,93	0,00	0,00	34.820,08	-621,85	-1,75%	-	-
LME REC IPCA FIDC MULTISSETORIAL SÊNIOR	949.437,43	0,00	0,00	928.073,08	-21.364,35	-2,25%	-	-
TÍTULOS PÚBLICOS	3.446.939,54	93.562,68	0,00	3.426.758,39	-113.743,83	-3,21%	-	-
Total Renda Fixa	57.135.888,81	912.722,68	611.000,00	57.117.208,69	-320.402,80	-0,56%		2,55%

Os impactos negativos no portfólio de fundos de renda fixa foram ocasionados pela aversão ao risco nas curvas de juros brasileiras, e também pela fraca demanda pelos investidores nos leilões de títulos públicos pelo Tesouro Nacional, incluindo o portfólio de títulos públicos, as NTN-B 2050. Já no campo de renda variável, o impacto negativo foi do fundo SANTANDER PETROBRAS, responsável por queda 11,48 % do segmento, com queda igual às ações da petrolífera no mês.

Ativos Renda Variável	Saldo Anterior	Aplicações	Resgates	Saldo Atual	Retorno (R\$)	Retorno (%)	(%) Instit	Var - Mês
PUMA MULTIESTRATÉGIA FIP	102.135,45	0,00	0,00	101.965,59	-169,86	-0,17%	-	-
AUSTRO MULTIPAR FIC MULTIMERCADO CRÉDITO PRIVADO	1.075.072,95	0,00	0,00	1.071.893,41	-3.179,54	-0,30%	-0,30%	0,00%
LEME FIC MULTIMERCADO CRÉDITO PRIVADO	61.602,58	0,00	0,00	61.105,32	-497,26	-0,81%	-0,71%	0,43%
SANTANDER PETROBRÁS PLUS FIC AÇÕES	91.217,80	0,00	0,00	80.748,12	-10.469,68	-11,48%	-11,48%	15,74%
Total Renda Variável	1.330.028,78	0,00	0,00	1.315.712,44	-14.316,34	-1,08%		1,07%

O Consultor explicou aos presentes a dinâmica dos títulos públicos no mês, a pedido do Conselho Fiscal. O sr. Pery relata aos presentes que participara da AGC dos Fundos da Austro (Multipar e IMA-B) e que o Multipar foi aprovado a troca de gestor, passando a ser a empresa VERITAS e que a do IMA-B foi suspensa em função de um dos cotistas pedir mais tempo para analisar a proposta da RENDA ASSET, que esta pleiteando assumir. Uma nova data ficou marcada para o mês de novembro e que em breve receberemos o edital de convocação. Os pareceres prévios de cada AGC são disponibilizados pela Consultoria no grupo de WhatsApp e enviado pelo e-mail do PREV BOM JESUS. A sra. Pollyana informou aos participantes que o Demonstrativo de Aplicação e Investimento, o DAIR, referente ao mês de agosto já foi enviado e está regular junto ao CADPREV. Sendo estes os assuntos tratados na videoconferência eu



**INSTITUTO DE PREVIDÊNCIA DOS SERVIDORES PÚBLICOS DO MUNICÍPIO
DE BOM JESUS DOS PERDÕES - PREV BOM JESUS**

CNPJ: 10.642.943/0001-71

Rua Joaquim Rodrigues dos Santos, nº.790 – Cidade Nova
Bom Jesus dos Perdões – SP - CEP: 12.955-000 - Telefone: (011) 4891-1677

encerro essa ata. **2- REFORMA DA PREVIDÊNCIA:** após, foi dada a palavra à Dra. Melissa, procuradora jurídica da empresa Inplan, que presta serviços de consultoria jurídica ao PREVBOMJESUS, para tratar do assunto da Reforma da Previdência. Dra. Melissa falou do trabalho que está sendo feito no tocante de se adequar nossa legislação à legislação federal. O Inplan está estudando as Leis municipais para verificar como vai se adequar. José Natalino falou da importância de se chamar o prefeito eleito para o próximo mandato, já no período de transição para apresentar o Instituto e conversar sobre essa reforma necessária. **3 – ANÁLISE DOS BALANCETES:** após, foi questionado aos conselheiros a análise sobre os balancetes da receita e da despesa relativos ao mês de setembro, que foi por todos lido e aprovado. **4 – PROCESSOS DE APOSENTADORIA:** Após, tomou a palavra a Sra. Viviane, diretora de Benefícios, que questionou se todos puderam verificar os processos de aposentadoria dos servidores: HÉLIO DE OLIVEIRA MACHADO, PEDRO VALDIR DE MORAES, SEBASTIÃO DE PAIVA e o processo de revisão de aposentadoria do servidor RENE LÚCIO HERING ALCOCER. Todos receberam, verificaram e se manifestaram de acordo. Nada mais havendo a tratar e os temas da reunião aprovados por unanimidade, lavra-se a presente Ata que vai por mim, _____ (Pollyanna R. F. Zafonato) assinada, e demais membros presentes conforme lista de presença.

José Natalino Santos de Oliveira – Superintendente _____

Viviane Jesus de Lima – Diretora de Benefícios _____

Pollyanna Ramos Ferreira Zafonato - Diretora Financeira _____

João Adilson de Paiva (Pres. do CAP) _____

Gustavo Tadeu Pinheiro Vegas (Membro) _____

Maria Aparecida Avelino da Silva (Membro) _____

Paulo Antonio dos Santos (Membro) _____

Ana Lúcia Almeida (Membro) _____



**INSTITUTO DE PREVIDÊNCIA DOS SERVIDORES PÚBLICOS DO MUNICÍPIO
DE BOM JESUS DOS PERDÕES - PREV BOM JESUS**

CNPJ: 10.642.943/0001-71

Rua Joaquim Rodrigues dos Santos, nº.790 – Cidade Nova
Bom Jesus dos Perdões – SP - CEP: 12.955-000 - Telefone: (011) 4891-1677

Orquides Iossa (membro)